

Matériel nécessaire : Imprimer la silhouette, les yeux et la bouche, de la pâte à fixe

Durée : Sans limite

Pour qui ? Tout le monde !




Voici un jeu pour comprendre les émotions sur le visage :
La peur, la joie, la colère, la tristesse, le dégoût, la surprise,
le calme.






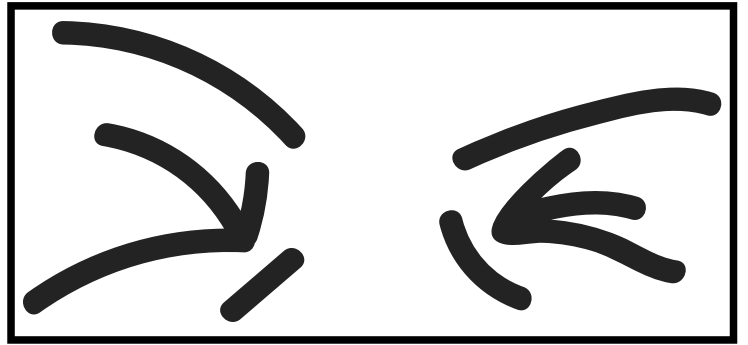
En imprimant les différentes bouches, les différents yeux et en les associant à l'aide de la pâte à fixe sur le visage, l'enfant peut jouer tout en verbalisant sa propre émotion ou s'entraîner à comprendre les signes chez l'autre.





En exagérant les yeux et les bouches cela permet d'amplifier l'observation et donc le lien vers l'émotion.

N'hésitez pas à le faire avec votre enfant en faisant votre émotion à vous!


Alors à vos puzzles d'émotions !







Quelques exemples !



Colère




Dégoût




Tristesse




Calme



Surprise



Joie



Peur